



zze

**Auswertung der Befragung zum bürgerschaftlichen Engagement
Landkreis Tübingen**

Stand 08. September 2009

Hintergrund und Rücklauf

- Das **Leuchtturmprojekt „BEST“** wurde vom Landkreis Tübingen in Zusammenarbeit mit den Kreisstädten Mössingen, Rottenburg und Tübingen sowie der Caritas, der Diakonie und dem Kreissenorenrat ins Leben gerufen, um das bürgerschaftliche Engagement in der Region zu stärken.
- Um einen Überblick über das **bestehende** und **zusätzlich erforderliche Engagement** im Landkreis zu erhalten, wurde das Zentrum für zivilgesellschaftliche Entwicklung (zze) beauftragt, einen **Fragebogen** zu konzipieren, der an **1666 Vereine und Einrichtungen** verschickt wurde.
- Insgesamt haben die angeschriebenen Vereine, Verbände, Einrichtungen und Organisationen **401 Fragebögen** ausgefüllt und entweder in Papierform (336) oder online (65) an das zze geschickt. Damit ergibt sich eine sehr gute Rücklaufquote von 24%. Die Untersuchung bezieht sich nach Angaben der Organisationen ca. 14.500 Freiwillige.
- In diesem Foliensatz geben wir zunächst eine kurze Zusammenfassung der Ergebnisse. Danach werden in der Reihenfolge des Fragebogens die gewonnenen Daten grafisch aufbereitet dargestellt. In dem Backup-Kapitel finden sich weitere Einzeldaten, die bei Interesse der Vertiefung von Einzelthemen dienen können.

1. Wie sieht die bestehende Engagementstruktur aus?

- Die drei größten Bereiche, denen sich die an der Befragung teilnehmenden Organisationen zugeordnet haben, sind „**Soziales**“ (36%), „**Kultur**“ (23%) und **Sport** (13%). Die verbleibenden Organisationen streuen stark in einer Reihe von Bereichen, wobei die Kategorien „Schule“ und „Kirche“ aufgrund der Häufigkeit der Nennungen neu gebildet wurden (Folie 5).
- In den 401 befragten Organisationen engagieren sich insgesamt etwa **14.500** Freiwillige und ehrenamtlich Tätige. Die Anzahl von Freiwilligen pro Organisation variiert sehr stark, die größte Gruppe ist die mit 6 bis 10 Freiwilligen (26%) (Folie 8).
- Betrachtet man die Anzahl der Freiwilligen nach Bereichen, so zeigt sich in Analogie zur Zuordnung der Organisationen nach Bereichen, dass **die meisten Freiwilligen im sozialen Bereich** tätig sind und auch eine große Anzahl im Bereich „Kultur“; in Abweichung zu den Organisationen hat der Bereich „Kirche“ eine vergleichsweise große Anzahl von Freiwilligen (Folie 9).
- Das **langfristige Engagement überwiegt deutlich** (62%), allerdings spiegelt der Anteil von 29%, die in unterschiedlichen Formen tätig sind, den allgemeinen Trend zu kurzfristigeren Engagementformen. Jedoch bezeichnen nur 4% der Vereine/Einrichtungen das Engagement als projektbezogen (Folien 10 und 11).
- **Weit über die Hälfte der Freiwilligen** (57%) engagieren sich mit **bis zu vier Stunden pro Woche**. Sieht man diese Zahl in Kombination mit der hohen Anzahl von langfristig engagierten, ergibt sich eine eher traditionelle Engagementstruktur, wie sie in vielen Vereinen anzutreffen ist. Die **höchsten Wochenstundenzahlen** finden sich in den Bereichen „Soziales“ und „Sport“, wo sich 21% bzw. 13% der Freiwilligen mehr als 8 Std./Woche engagieren (Folien 12 und 13).

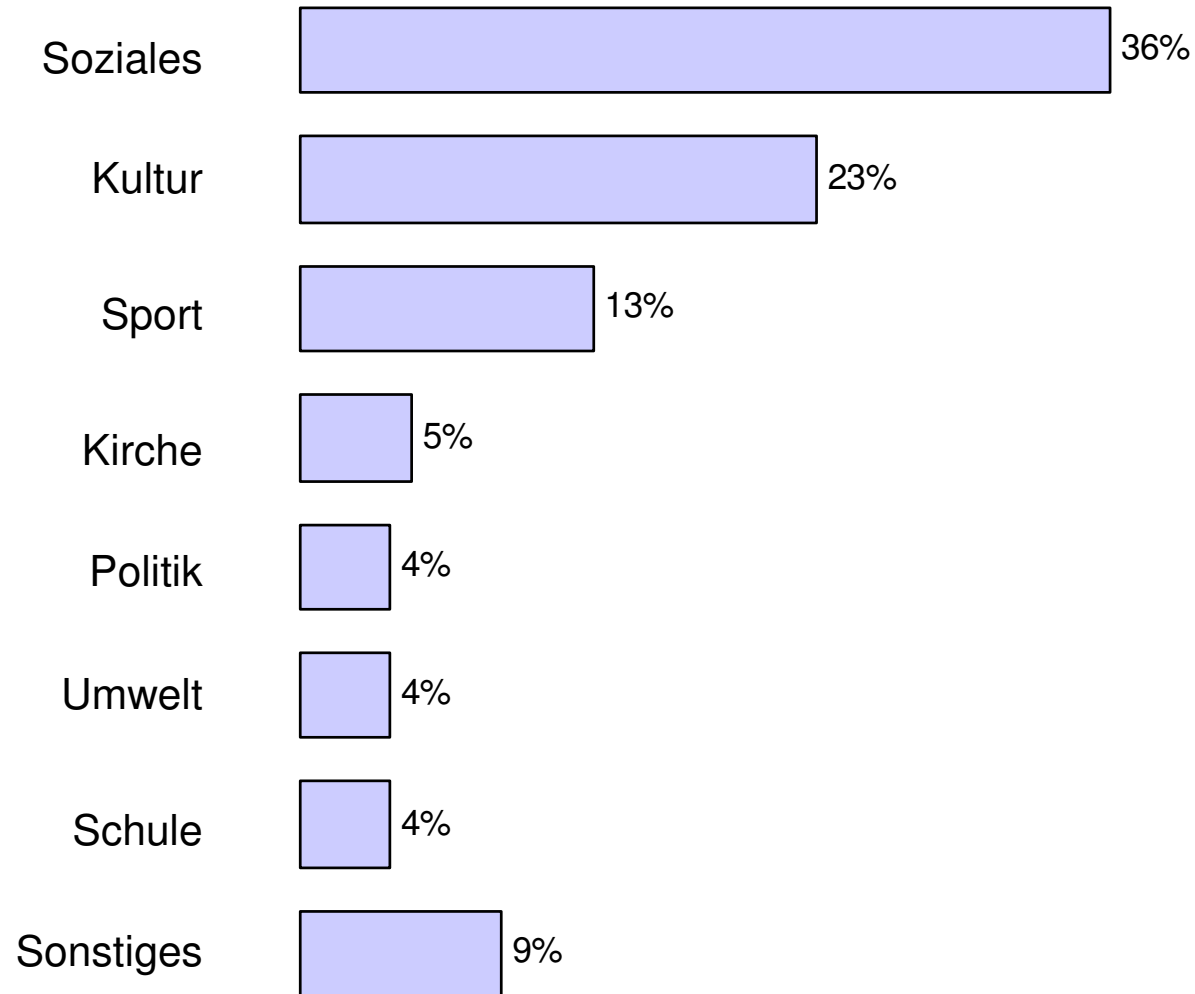
2. Wie wird der zusätzliche Bedarf an Freiwilligen eingeschätzt?

- **Zwei Drittel** (66%) der befragten Vereine/Einrichtungen/Organisationen sagen aus, dass sie **weitere Freiwillige** benötigen (Folie 16).
- Der **höchste zusätzliche Bedarf** wird von den Organisationen **in den Bereichen „Soziales“, „Kultur“ und „Sport“** geäußert (Folie 20), also Bereiche, die sich auch durch eine bereits hohe Anzahl von Engagierten und eine hohe Stundenzahl pro Woche ausgezeichnet haben. Diese Bereiche und zusätzlich auch der Bereich „Schule“ brauchen insbesondere auch Freiwillige, um bestehenden Bedarf abzudecken (Folie 18). Darüber hinaus wollen sie – wie alle anderen Bereiche auch - Neues mit weiteren Freiwilligen entwickeln. Insgesamt wünschen sich die Organisationen **ca. 2600 weitere Freiwillige** (Folie 19).
- Gewünscht werden **vor allem Freiwillige, die sich zwischen 2 bis 4 Std./Woche engagieren** (Folie 21), allerdings gibt es auch eine **kleine Nachfrage** – hauptsächlich in den Bereichen „Soziales“ und „Sport“ - nach Freiwilligen, die sich **länger als 8 Stunden** pro Woche engagieren (Folie 22).

3. Wie werden die Rahmenbedingungen des Engagements bewertet?

- Die **Bedeutung von Anerkennung, Qualifizierung und Integration** der Freiwilligen wird **erkannt** (Folie 23), wodurch eine wichtige Voraussetzung für die Einführung eines stärker verpflichtenden Dienst wie den Freiwilligendienst aller Generationen gegeben ist.
- **Verträge mit Freiwilligen** werden als **weniger wichtig** eingeschätzt (Folie 23).

1.1 Welchen Engagementbereichen sind die Einrichtungen zuzuordnen?



Angaben in Prozent
(n=401)

1.1 Beispiele für die Engagementbereiche (1)



Soziales

- Altenpflegeheim
- Beratungsstelle
- Elterninitiative
- Förderverein
- Hilfsorganisation
- Jugendbüro
- Kinderbetreuung
- Krankenpflegeverein
- Mütter- und Familienzentrum
- Rettungsorganisation
- Selbsthilfegruppe
- Seniorenclub /-gruppe
- Sozialverband
- Wohlfahrtsverband

Kultur

- Arbeitskreis Kultur
- Bücherei
- Chor
- Dorfmuseum
- Geschichtsverein
- Kulturveranstalter
- Künstlervereinigung
- Musikverein
- Narrenzunft
- Theatergruppe
- Volkshochschule

Sport

- Frauengymnastik
- Herzsportgruppe
- Hundesportverein
- Motorradverein
- Reitverein
- Schach-Verein
- Schützenverein
- Skatsport Club
- Ski Club
- Sportverein
- Tennisverein

1.1 Beispiele für die Engagementbereiche (2)



Kirche

- Kirchengemeinde
- kirchlicher Verein

Politik

- Friedensgruppe
- Haus- und Wohnungseigentümer
- Menschenrechtsorganisation
- Seniorenvertretung
- SPD-Ortsverein
- Verein für eine gerechtere Welt
- Verein zur Förderung des bürgerschaftlichen Engagements

Umwelt

- Bund für Umwelt- und Naturschutz Deutschland BUND
- Natur- und Artenschutz
- Obst- und Gartenbau
- Umweltverein
- Wissensvermittlung, Umwelt-Bürger-Beratung

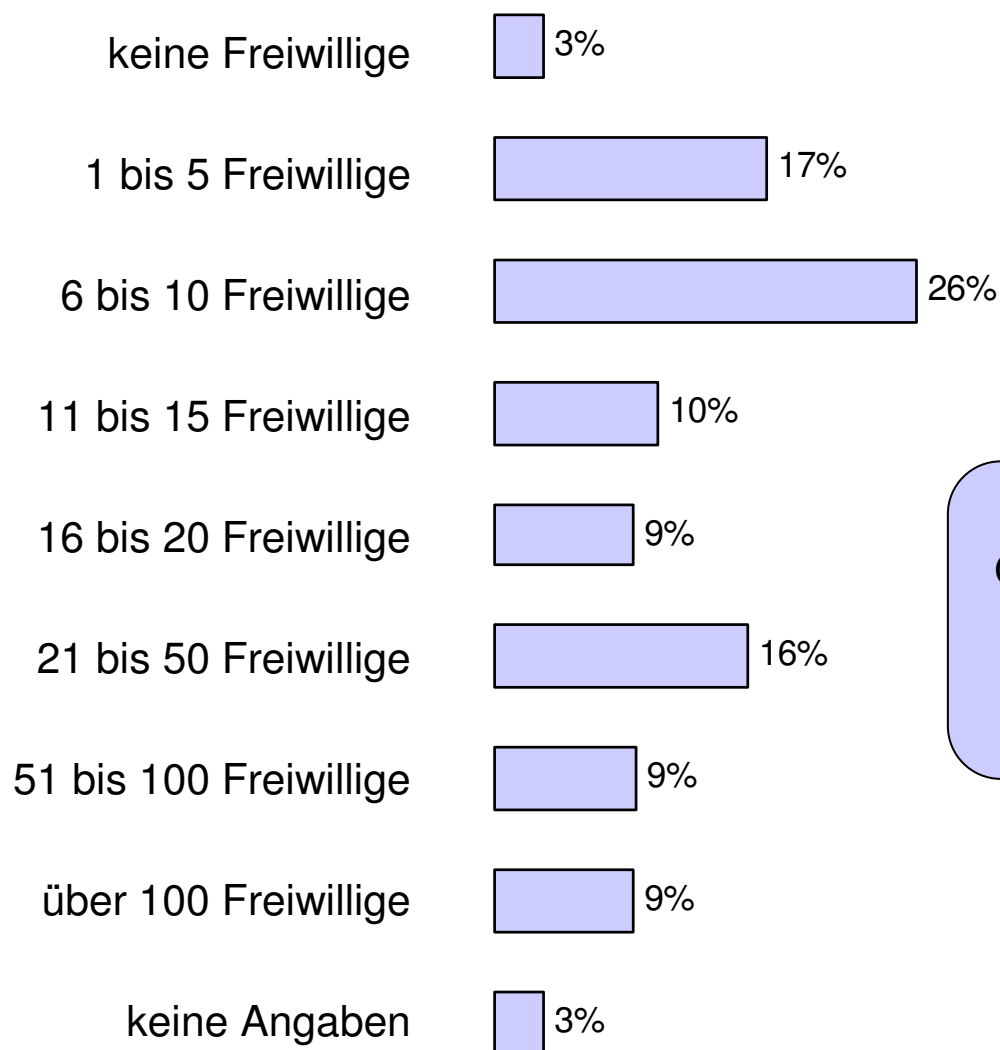
Schule

- Förderverein Schule
- Grund- und Hauptschule
- Ganztageschule
- Grundschule
- Mensa Schulzentrum

Sonstiges

- Feuerwehr
- Freundeskreis
- Geriatriisches Zentrum
- Kleintierzuchtverein
- Modellflugverein
- Tierschutzverein
- Verkehrsverein, Tourismusförderung

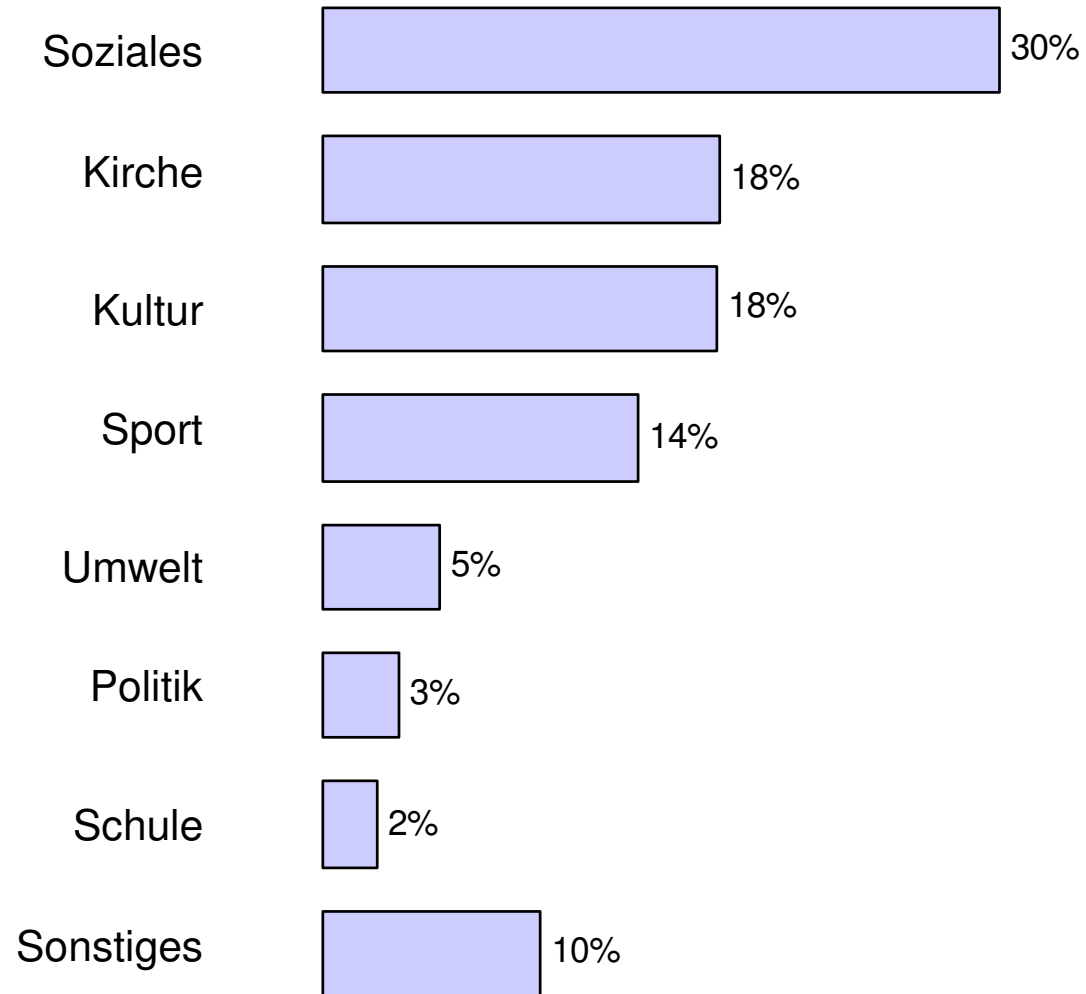
1.2 Wie viele Freiwillige engagieren sich in den Vereinen/ Einrichtungen?



In den 401 befragten Organisationen engagieren sich insgesamt etwa **14.500** Freiwillige und ehrenamtlich Tätige

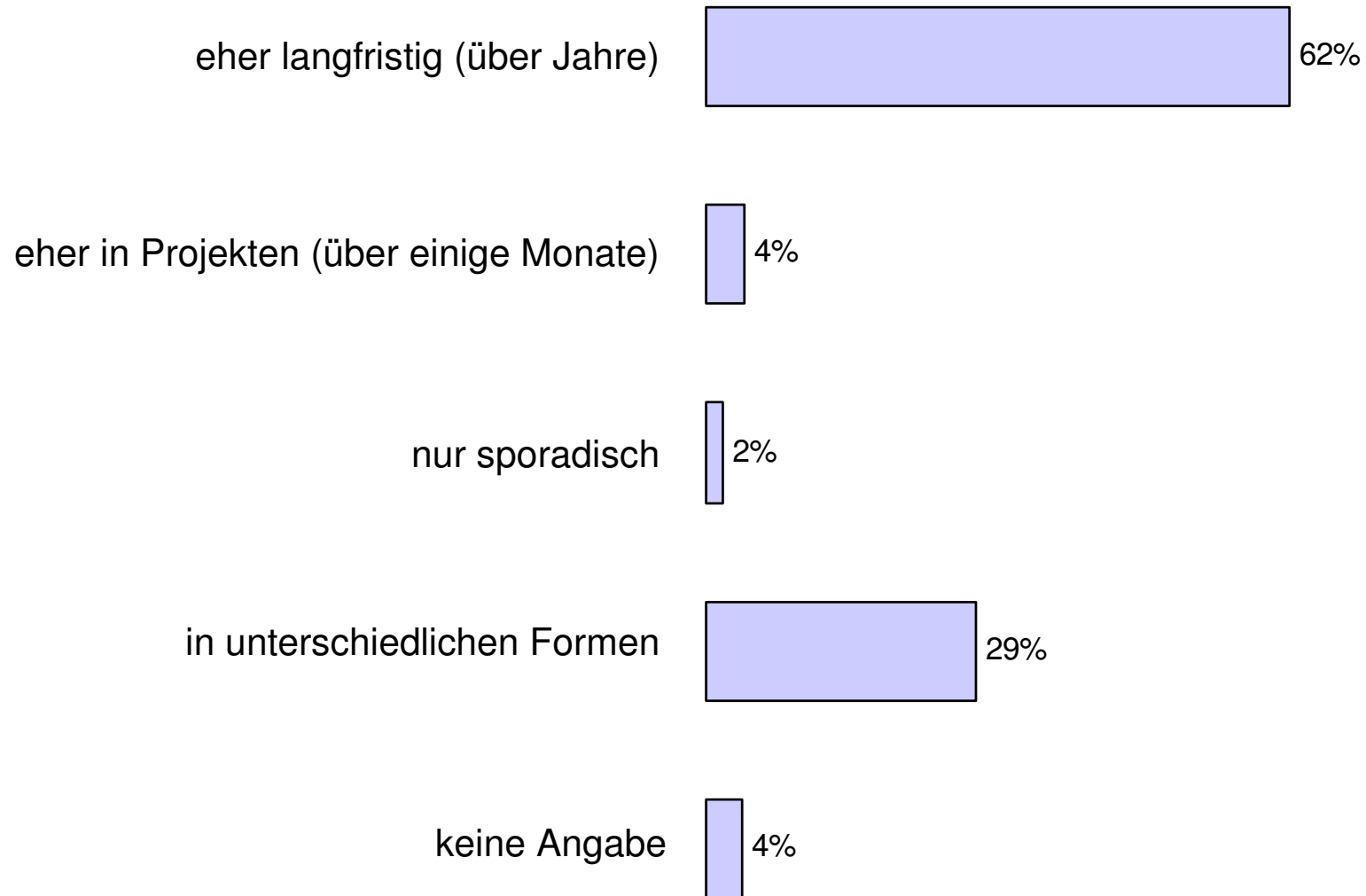
Angaben in Prozent
(n=401)

1.2 Verteilung der Freiwilligen nach Bereichen



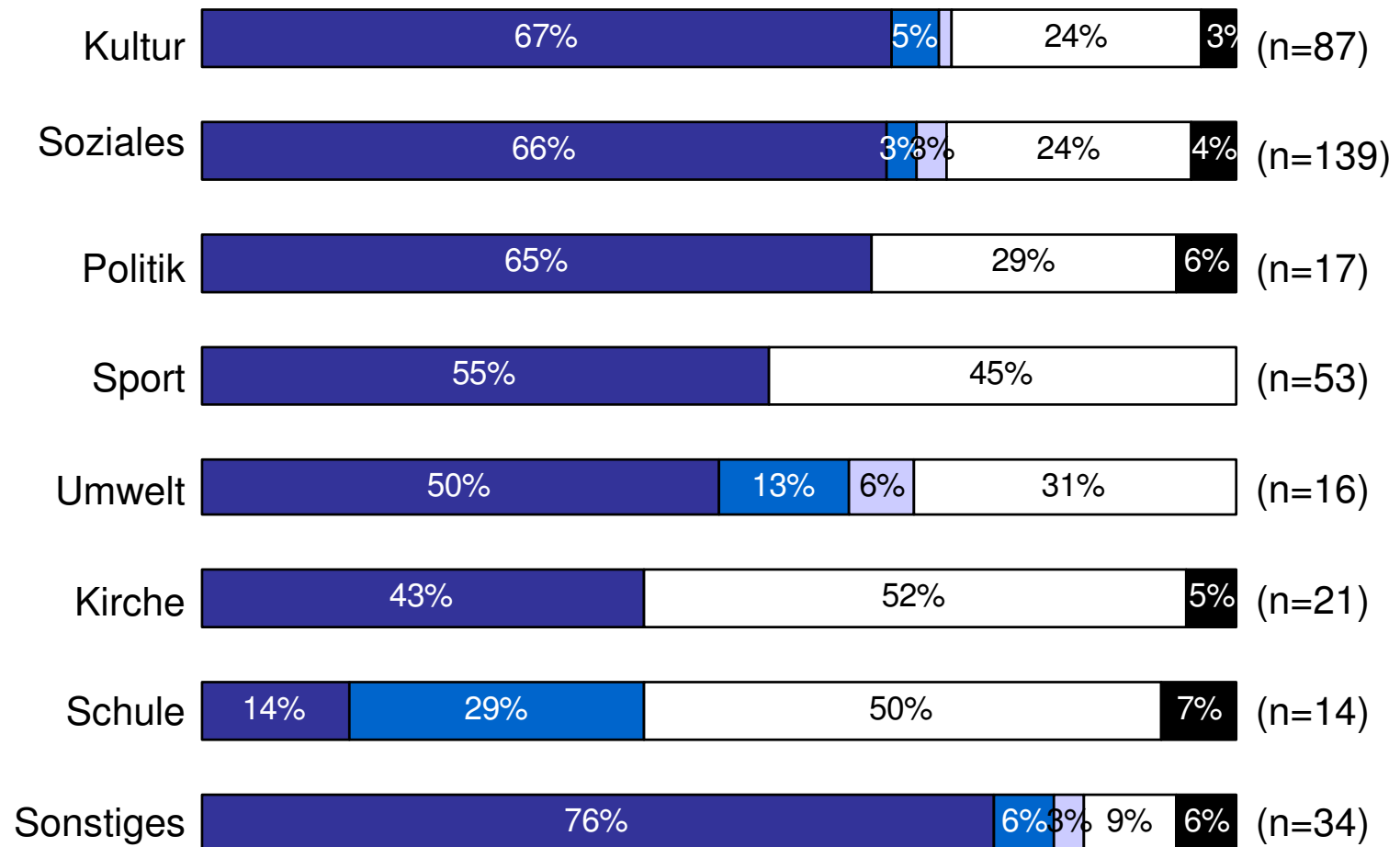
Angaben in Prozent
(n=14.479 Freiwillige)

1.3 Über welchen Zeitraum engagieren sich die Freiwilligen?




Selektion: Freiwillige vorhanden
Angaben in Prozent (n=381)

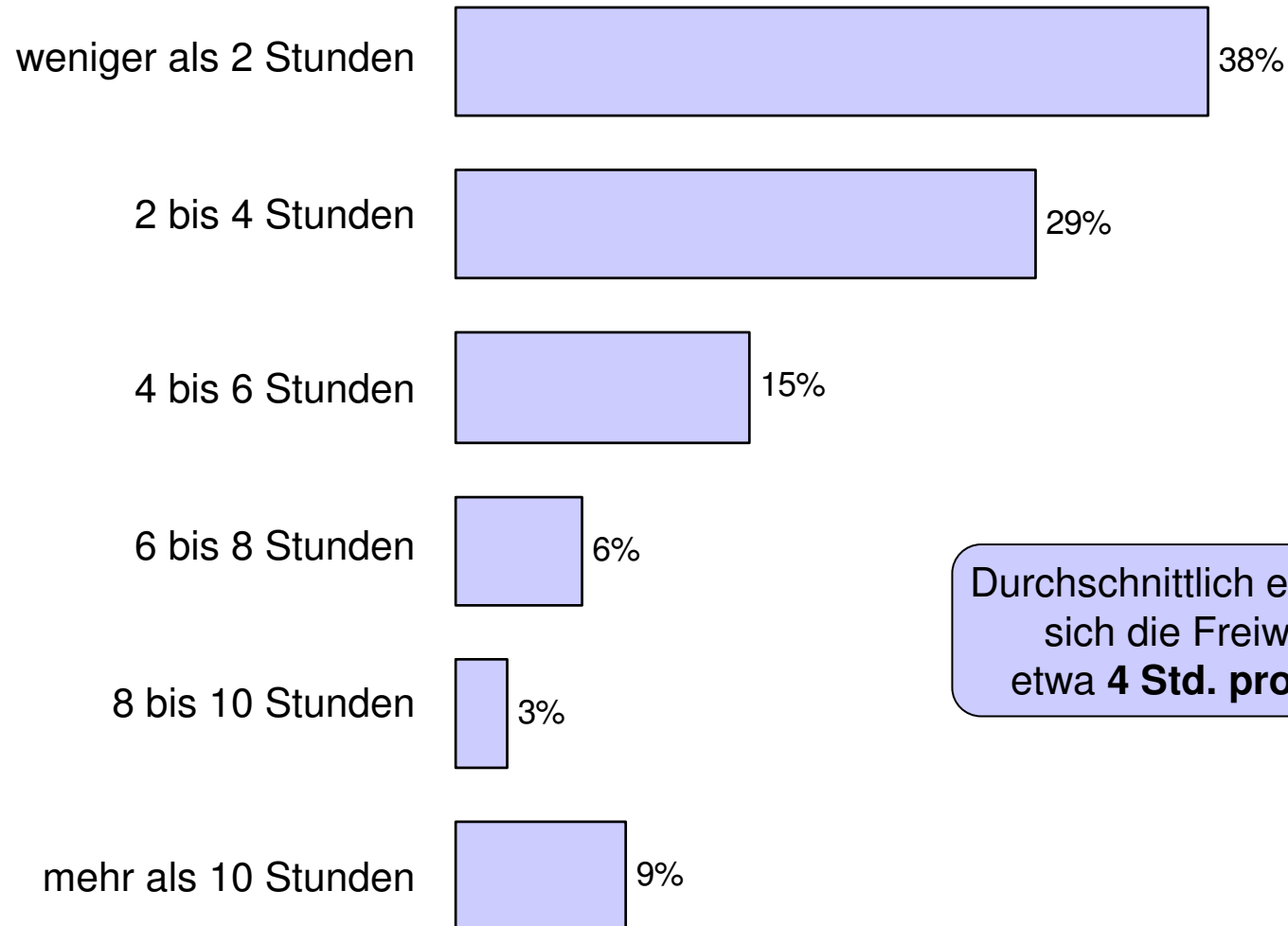
1.3 Über welchen Zeitraum engagieren sich die Freiwilligen? (nach Bereichen)



Angaben in Prozent
 Selektion: Freiwillige vorhanden
 (Σ n=381 Organisationen)

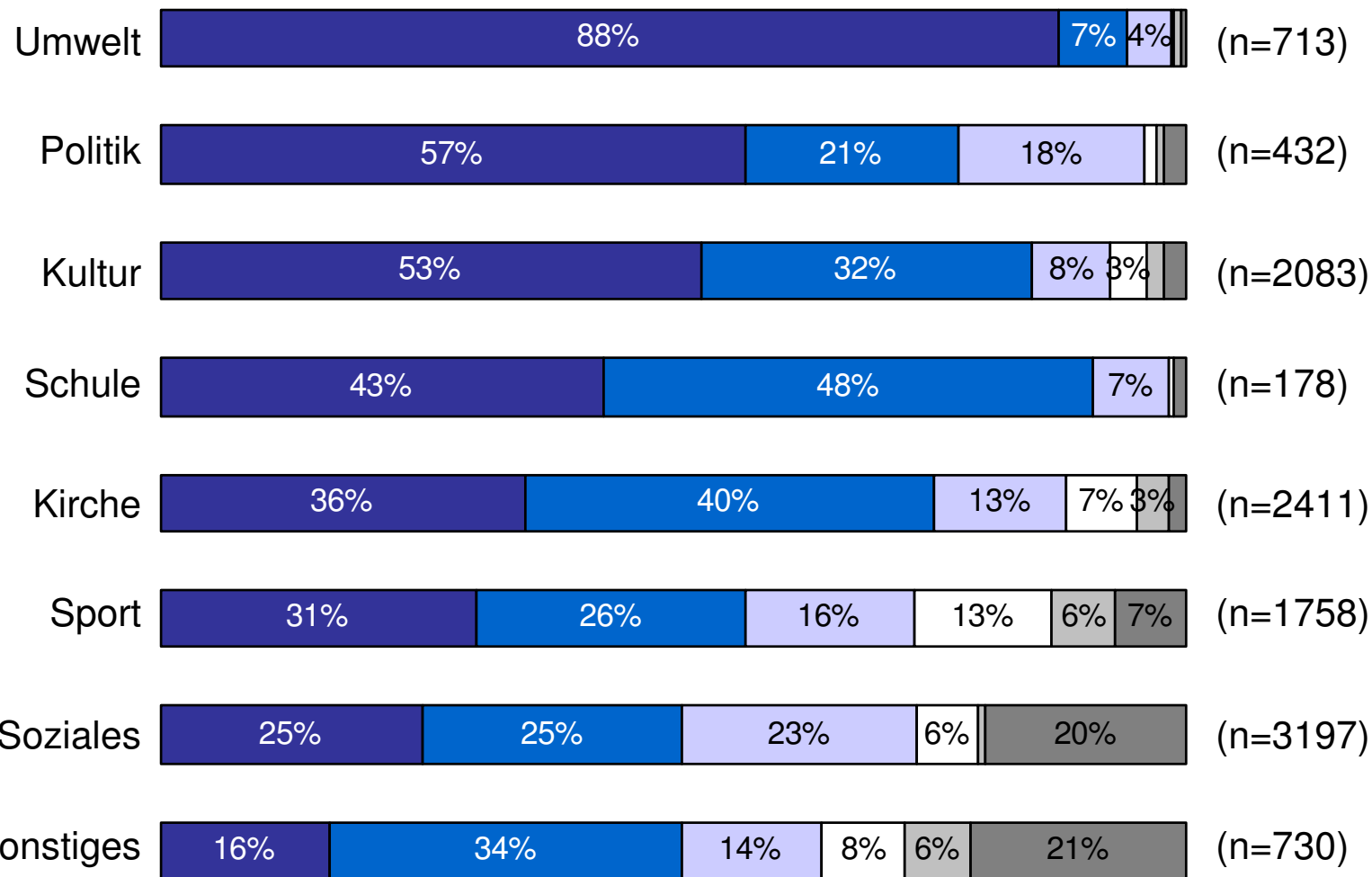


1.4 Wie viele Stunden pro Woche engagieren sich die Freiwilligen?

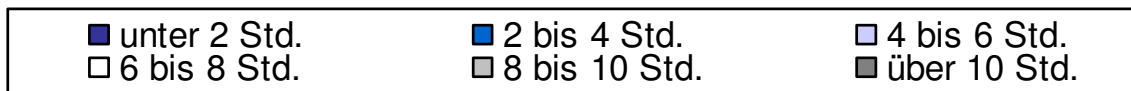


Angaben in Prozent
(n=11.484 Freiwillige aus 334 Organisationen,
die Angaben zum Umfang der Engagements gemacht haben)

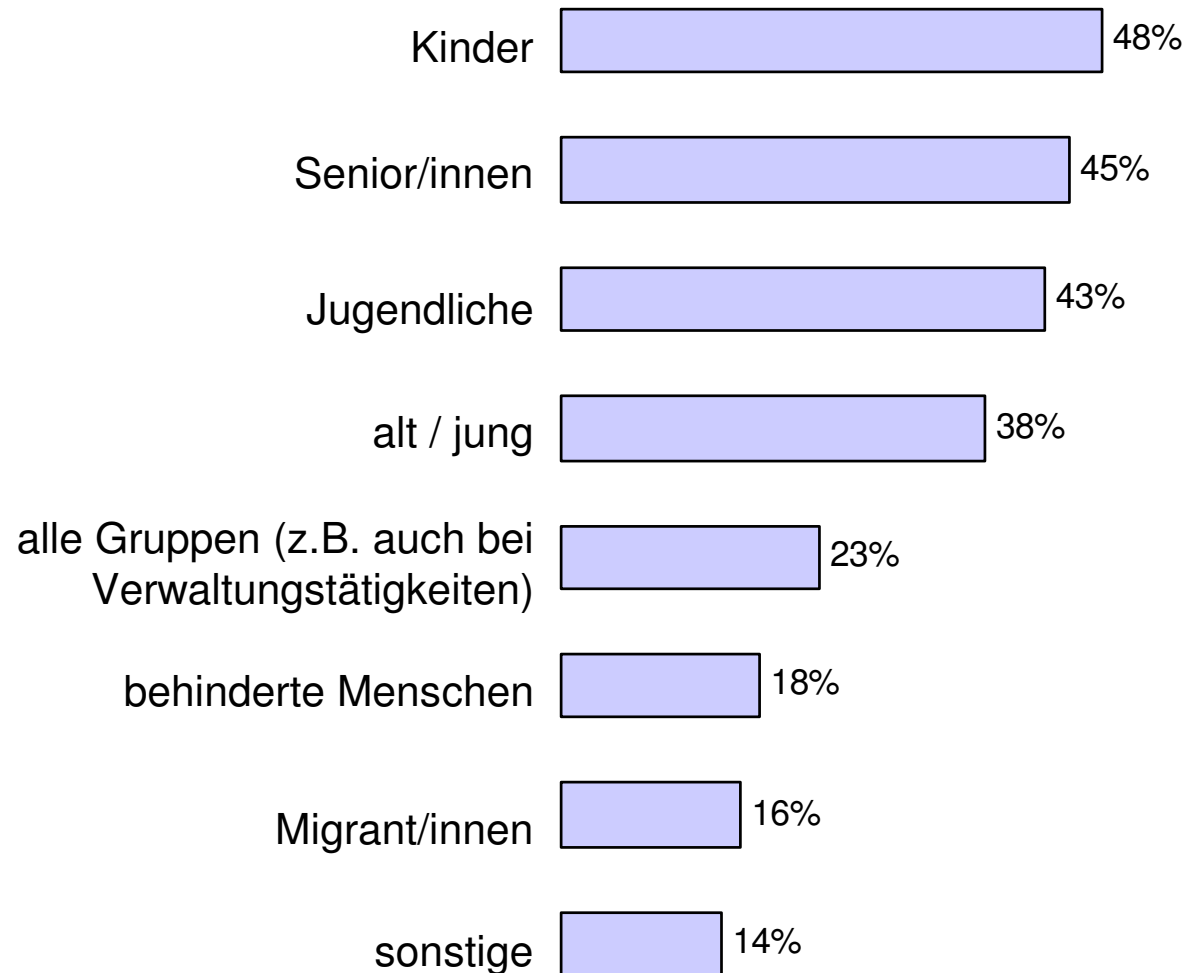
1.4 Wie viele Stunden pro Woche engagieren sich die Freiwilligen? (nach Bereichen)



Angaben in Prozent
(Σ n=11.484 Freiwillige
aus 334 Organisationen,
die Angaben zum Umfang
der Engagements gemacht haben)



1.5 Für welche Zielgruppen engagieren sich die Freiwilligen?



Selektion: Freiwillige vorhanden
Angaben in Prozent (n=381)
Mehrfachnennungen möglich

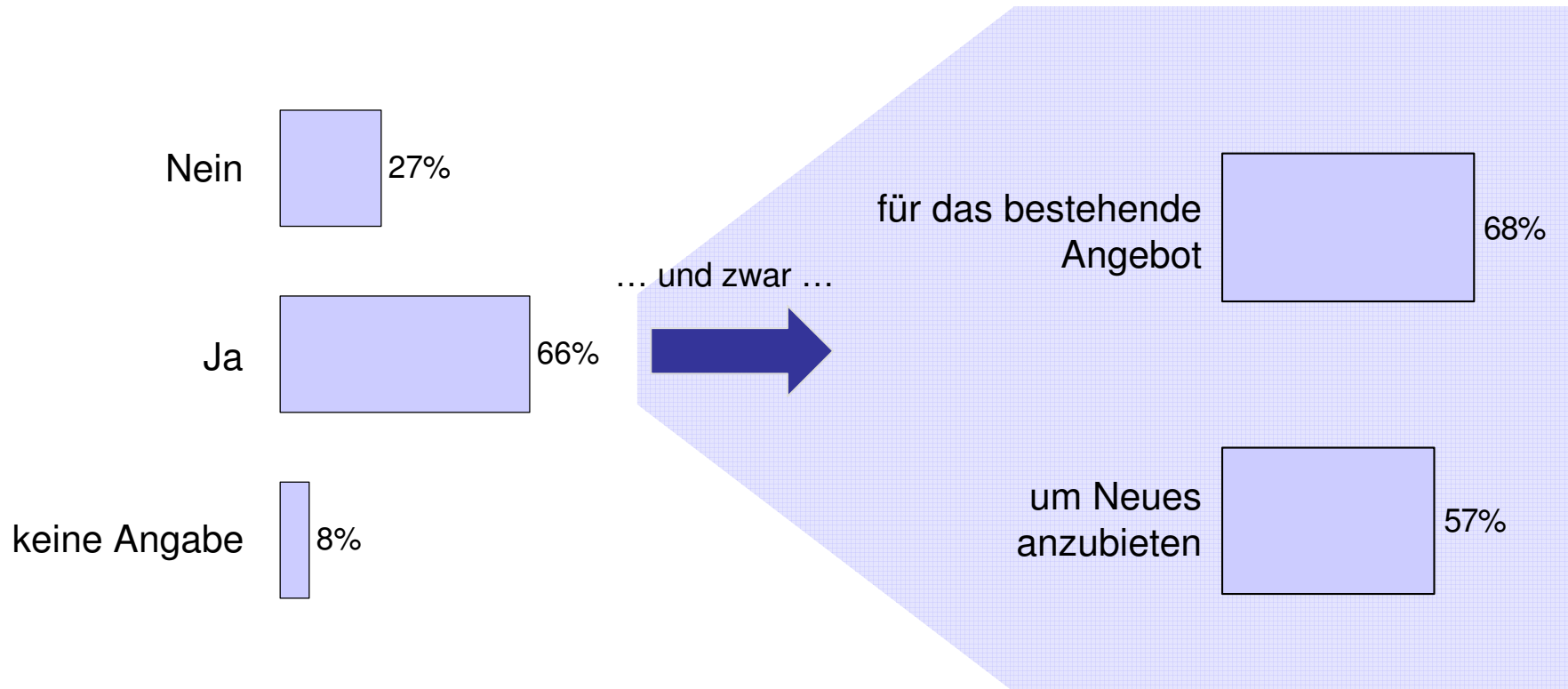
1.5 In welchen Feldern und für welche Zielgruppe engagieren sich die Freiwilligen?



| | | Einsatzfelder | | | | |
|-------------|---|------------------|--------|-------|--------|---------|
| | | Sozialer Bereich | Kultur | Sport | Umwelt | Politik |
| Zielgruppen | Kinder | 25% | 22% | 16% | 7% | 2% |
| | Senior/innen | 25% | 22% | 9% | 4% | 5% |
| | Jugendliche | 19% | 19% | 15% | 6% | 3% |
| | alt / jung | 14% | 21% | 9% | 5% | 4% |
| | alle Gruppen (z.B. auch bei Verwaltungstätigkeiten) | 11% | 10% | 6% | 3% | 3% |
| | behinderte Menschen | 13% | 7% | 3% | 1% | 2% |
| | Migrant/innen | 10% | 8% | 3% | 2% | 3% |

Selektion: Freiwillige vorhanden
Angaben in Prozent (n=381)
Mehrfachnennungen möglich

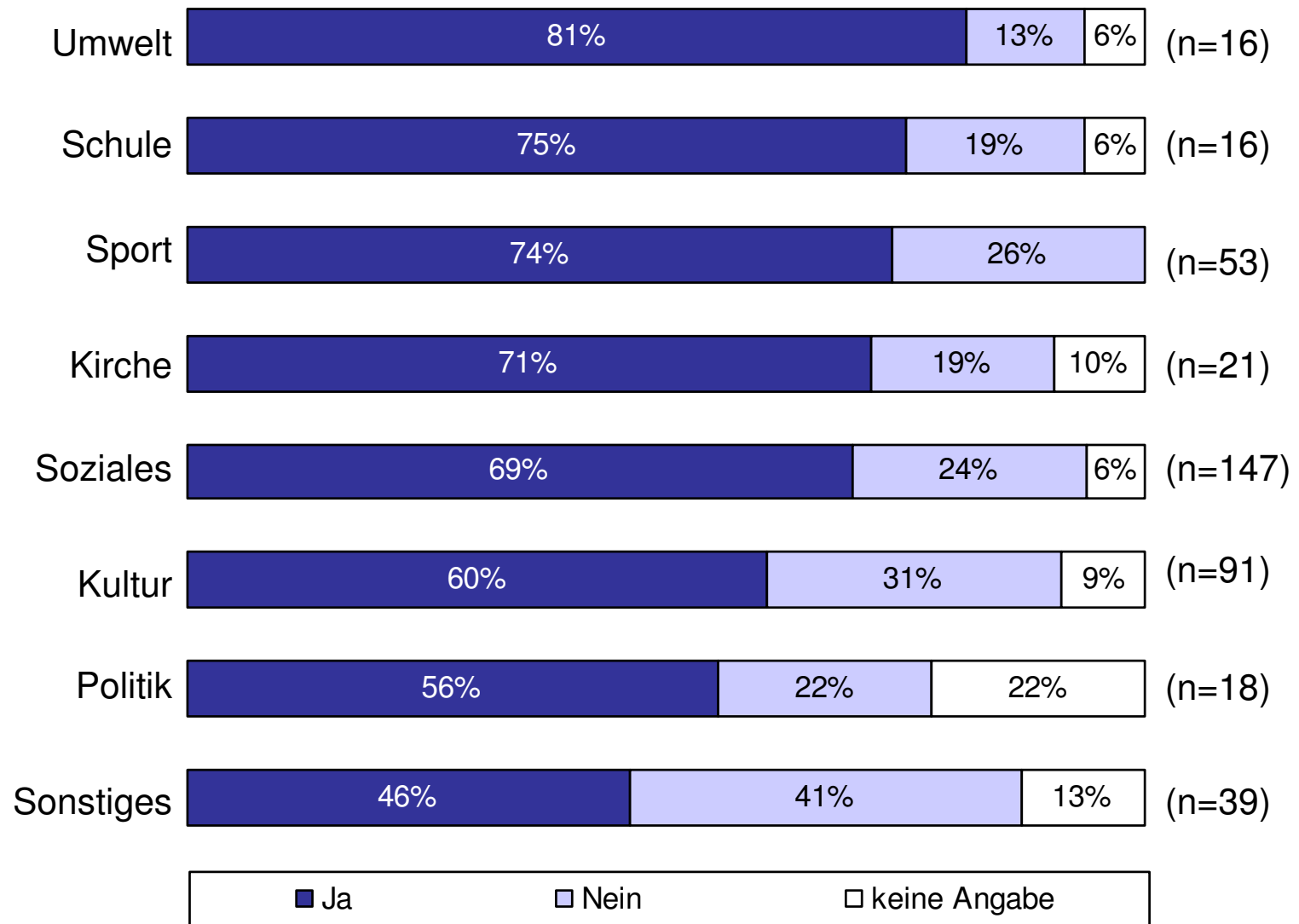
2.1 Möchten Sie in der Zukunft mehr Freiwillige gewinnen?



Angaben in Prozent
(n=401)

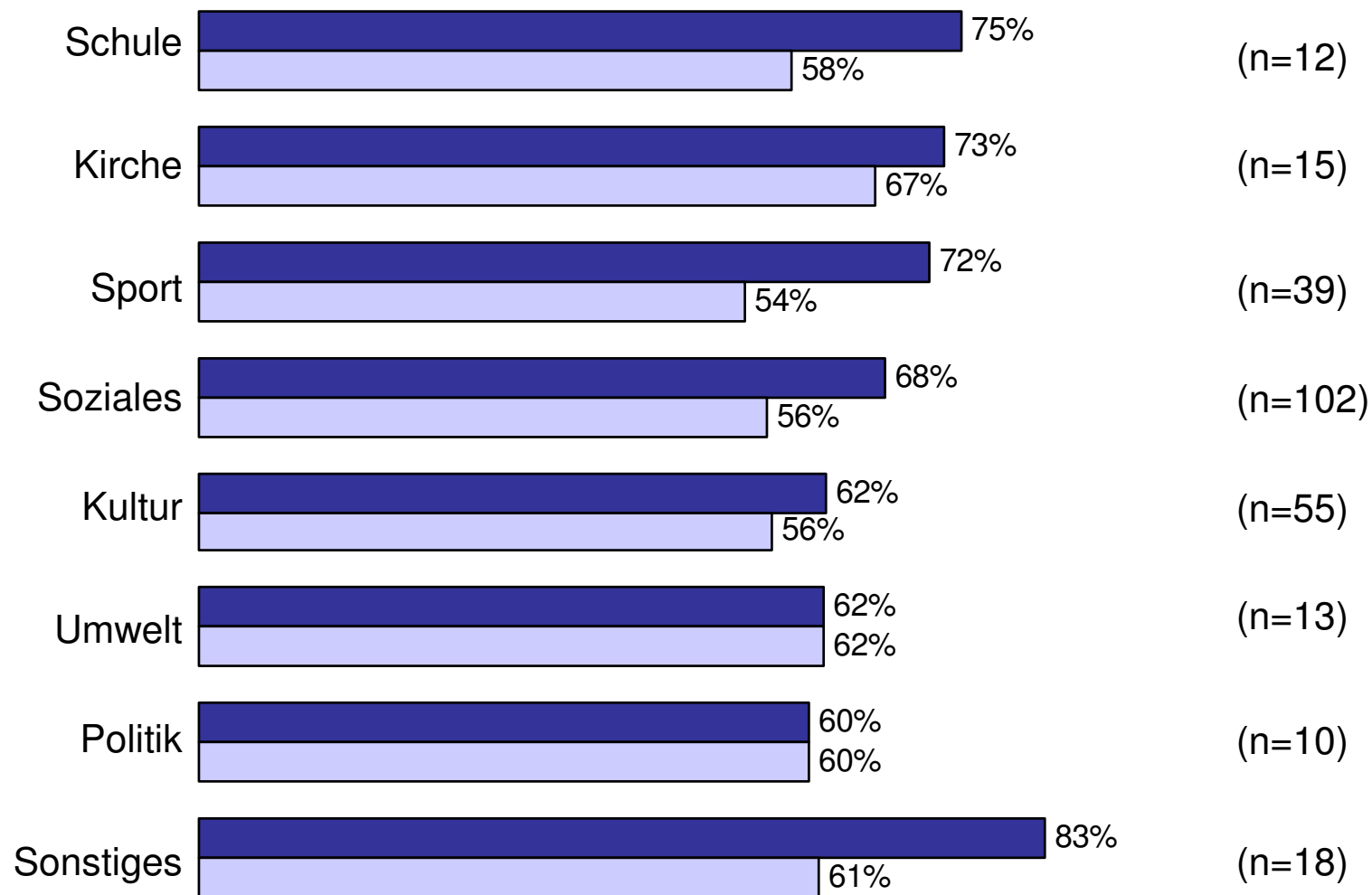
Selektion: weitere Freiwillige: Ja
Angaben in Prozent (n=264)
Mehrfachnennungen möglich

2.1 Möchten Sie in Zukunft mehr Freiwillige gewinnen? (nach Bereichen)




Angaben in Prozent
(Σ n=401 Organisationen)

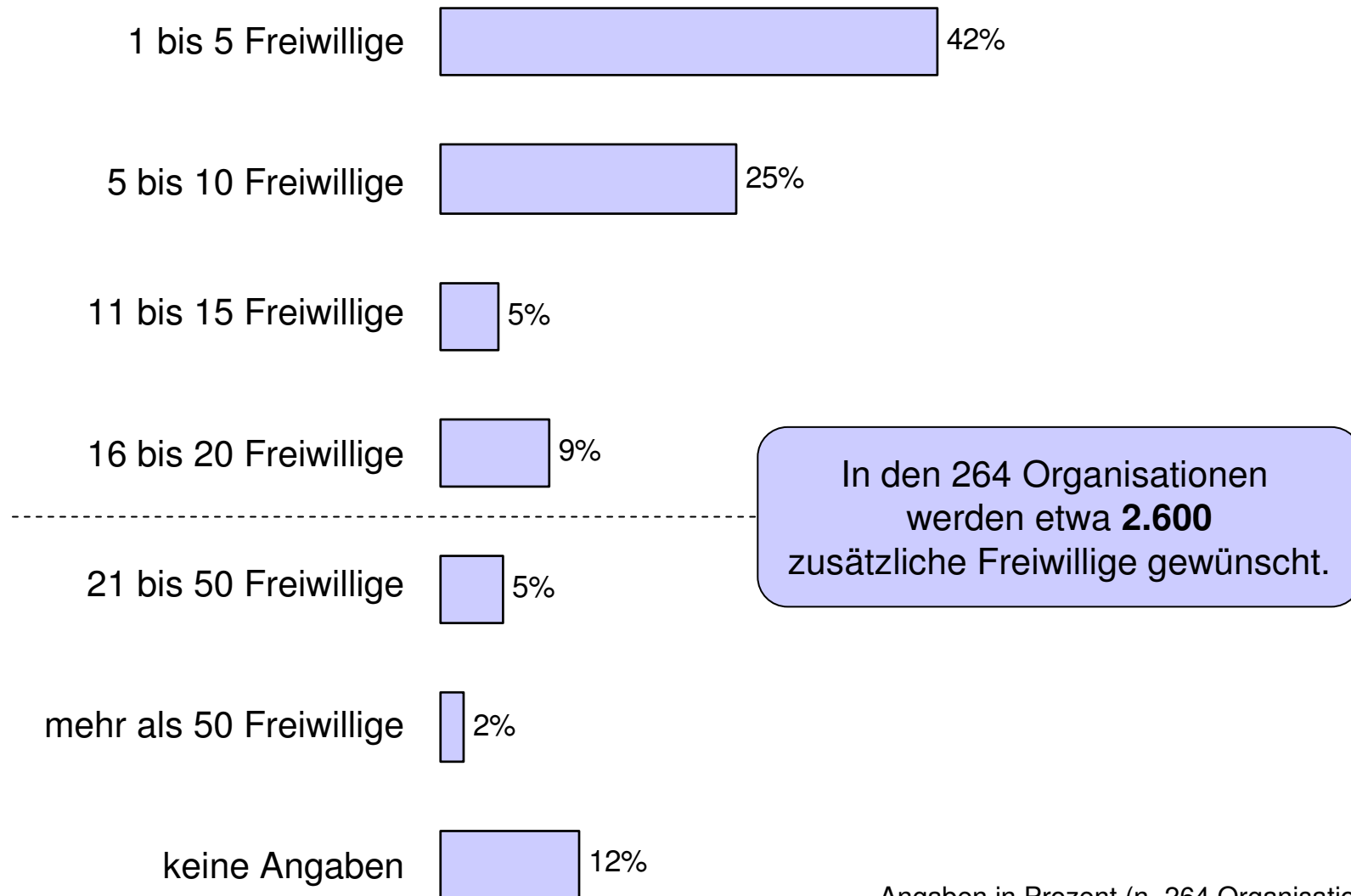
2.1 Benötigen Sie mehr Freiwillige für das bestehende Angebot oder für Neues? (nach Bereichen)



Angaben in Prozent ($\Sigma n=264$)
 Selektion: weitere Freiwillige: Ja
 Mehrfachnennungen möglich

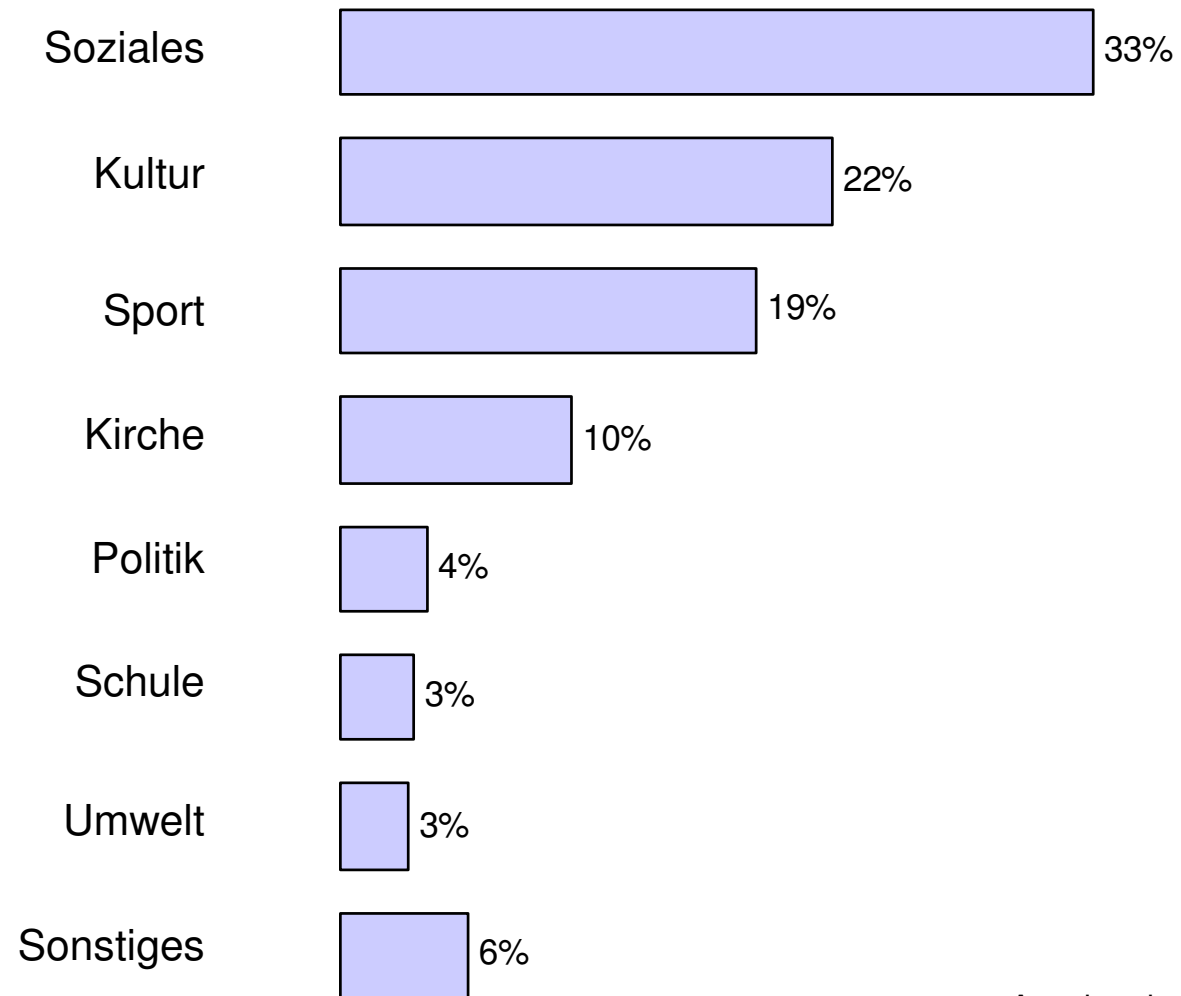


2.2. Wie viele zusätzliche Freiwillige werden gewünscht?



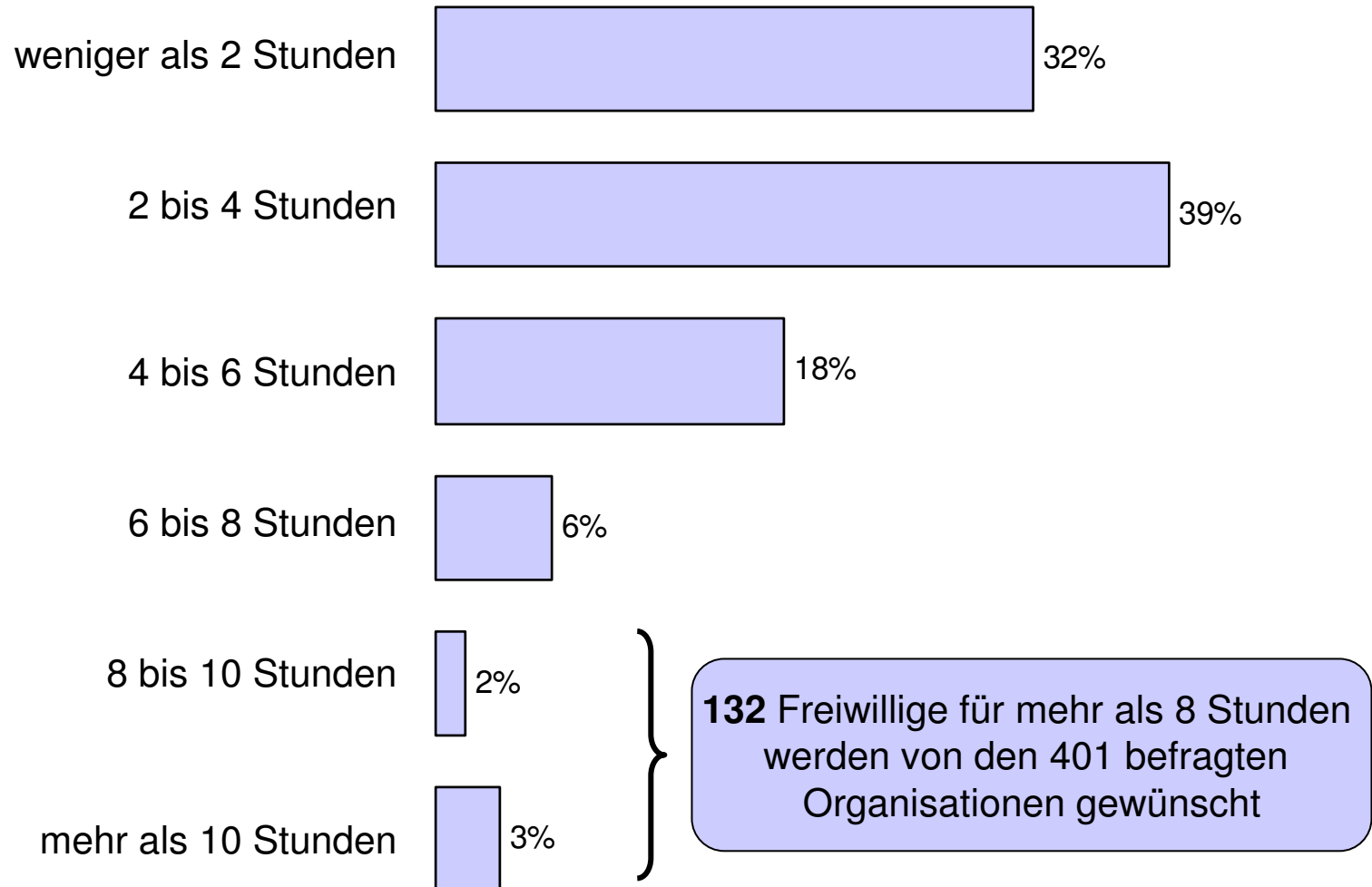
Angaben in Prozent (n=264 Organisationen)
Selektion: Wunsch nach zusätzlichen Freiwilligen: Ja

2.2 Verteilung zusätzlich gewünschter Freiwilliger nach Bereichen



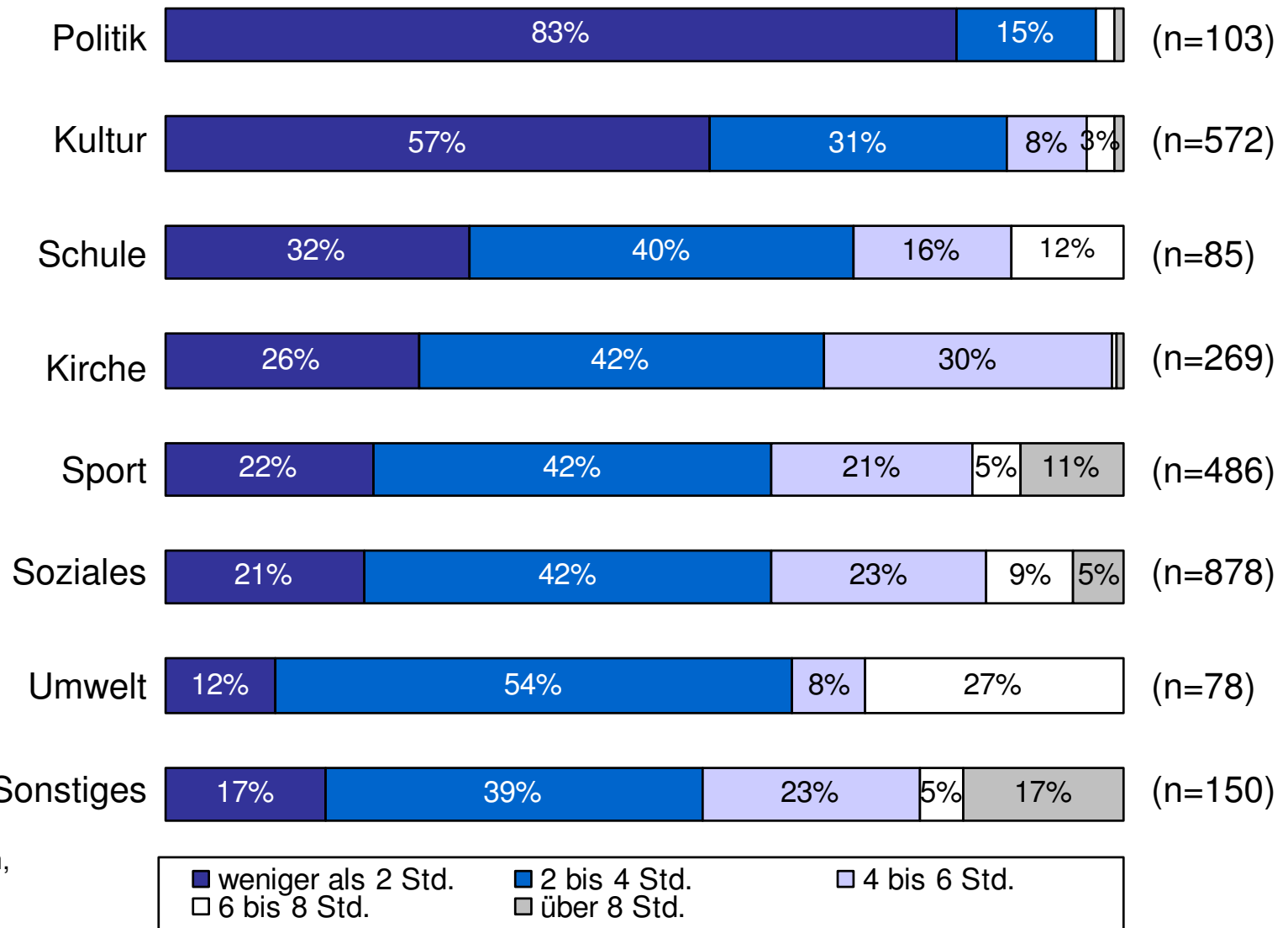
Angaben in Prozent
(n=2.621 Freiwillige)

2.3 Welcher zeitliche Umfang an Engagement wird gewünscht?



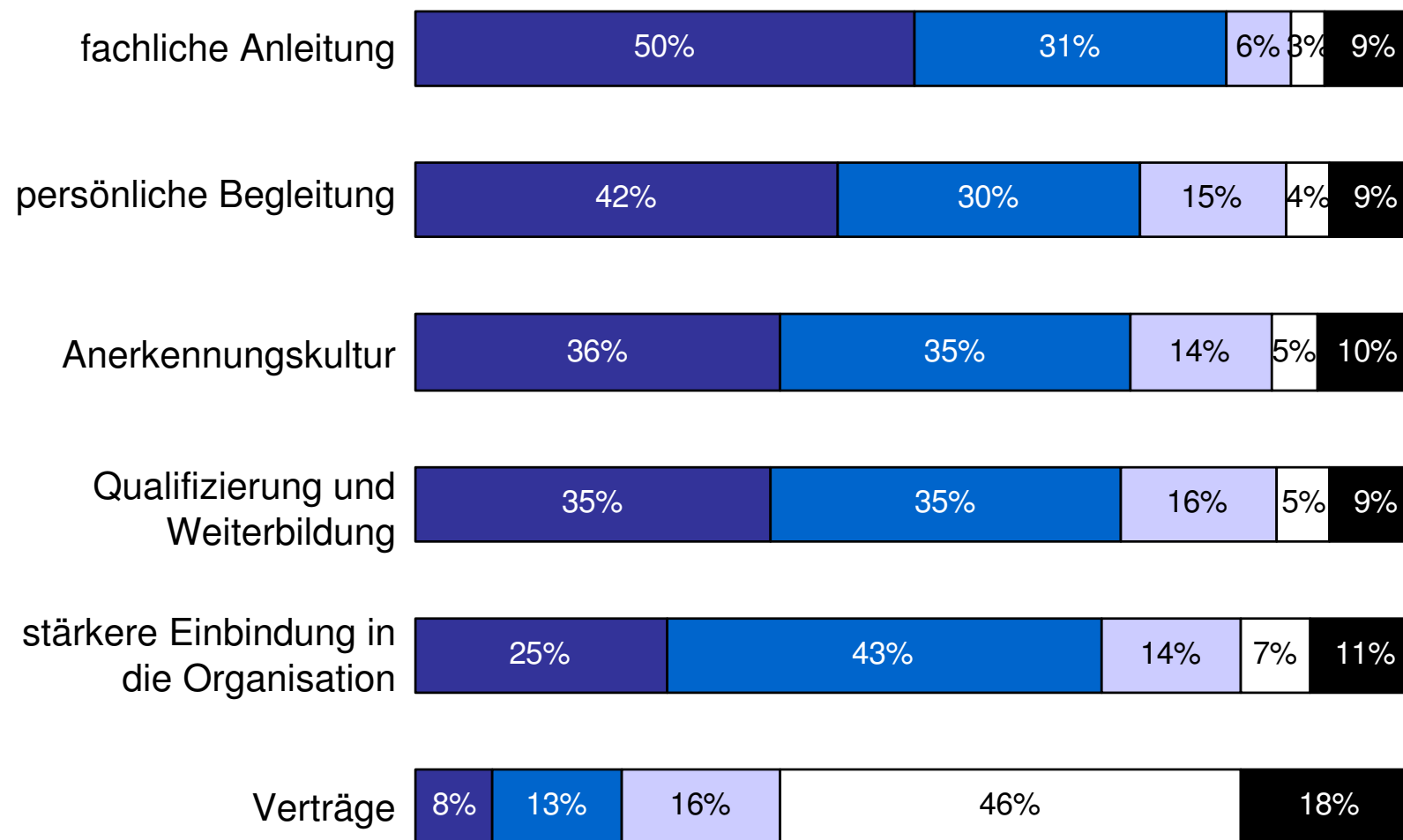
Angaben in Prozent
(n=2.621 zusätzlich gewünschte Freiwillige aus
264 Organisationen, die sich weitere Freiwillige wünschen)

2.3 Welcher zeitliche Umfang an Engagement wird gewünscht? (nach Bereichen)



Angaben in Prozent
(Σ n=2.621 Freiwillige
aus 264 Organisationen,
die sich weitere
Freiwillige wünschen)

3.1 Wie wichtig sind folgende Rahmenbedingungen für Freiwillige, die sich mehr als 8 Std. verbindlich engagieren?

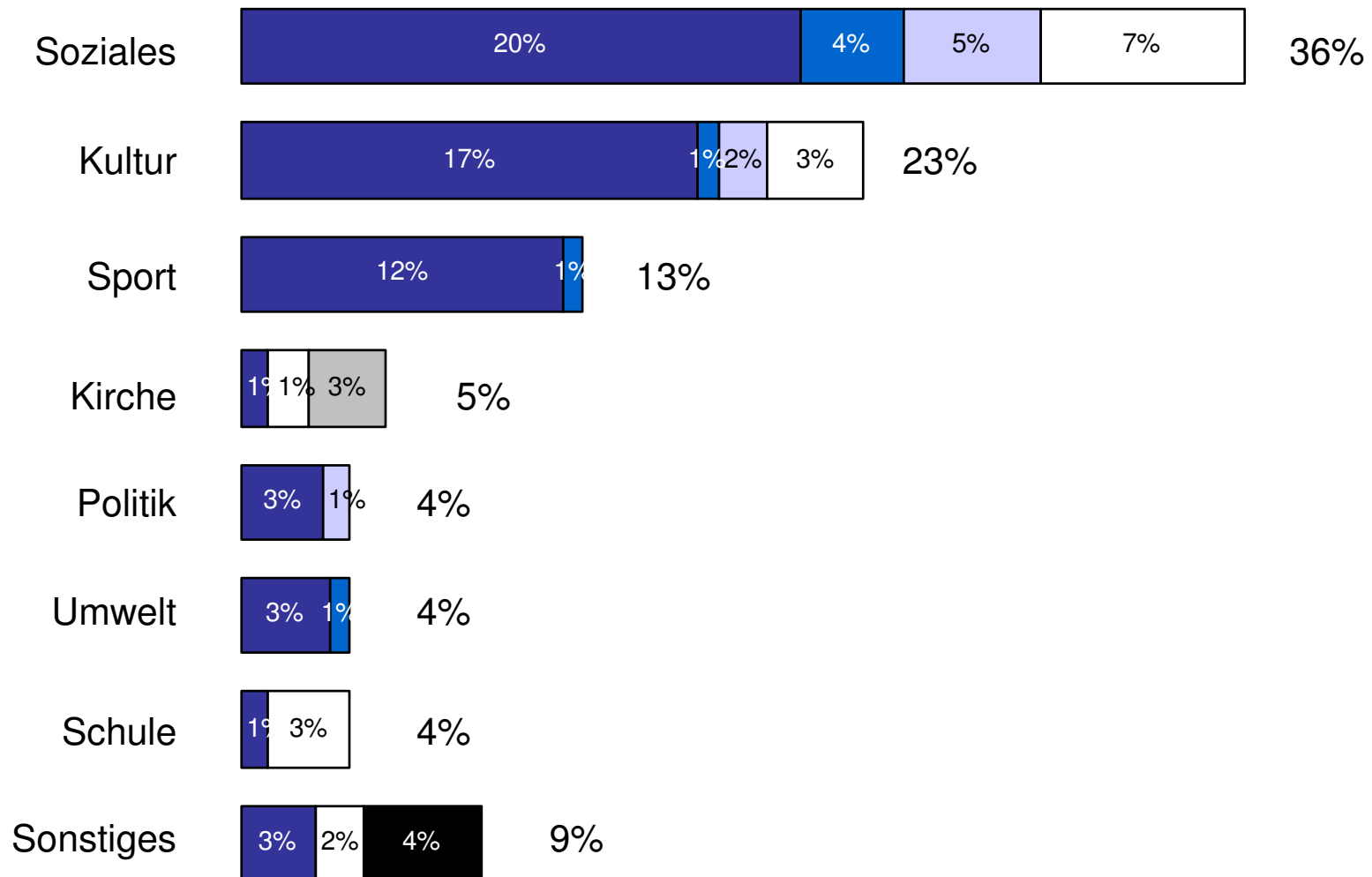


Angaben in Prozent
(n=264 Organisationen,
die sich weitere
Freiwillige wünschen)

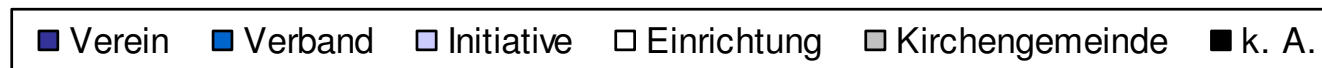
■ sehr wichtig ■ wichtig □ etwas wichtig □ nicht wichtig ■ keine Angabe

Back-Up-Grafiken

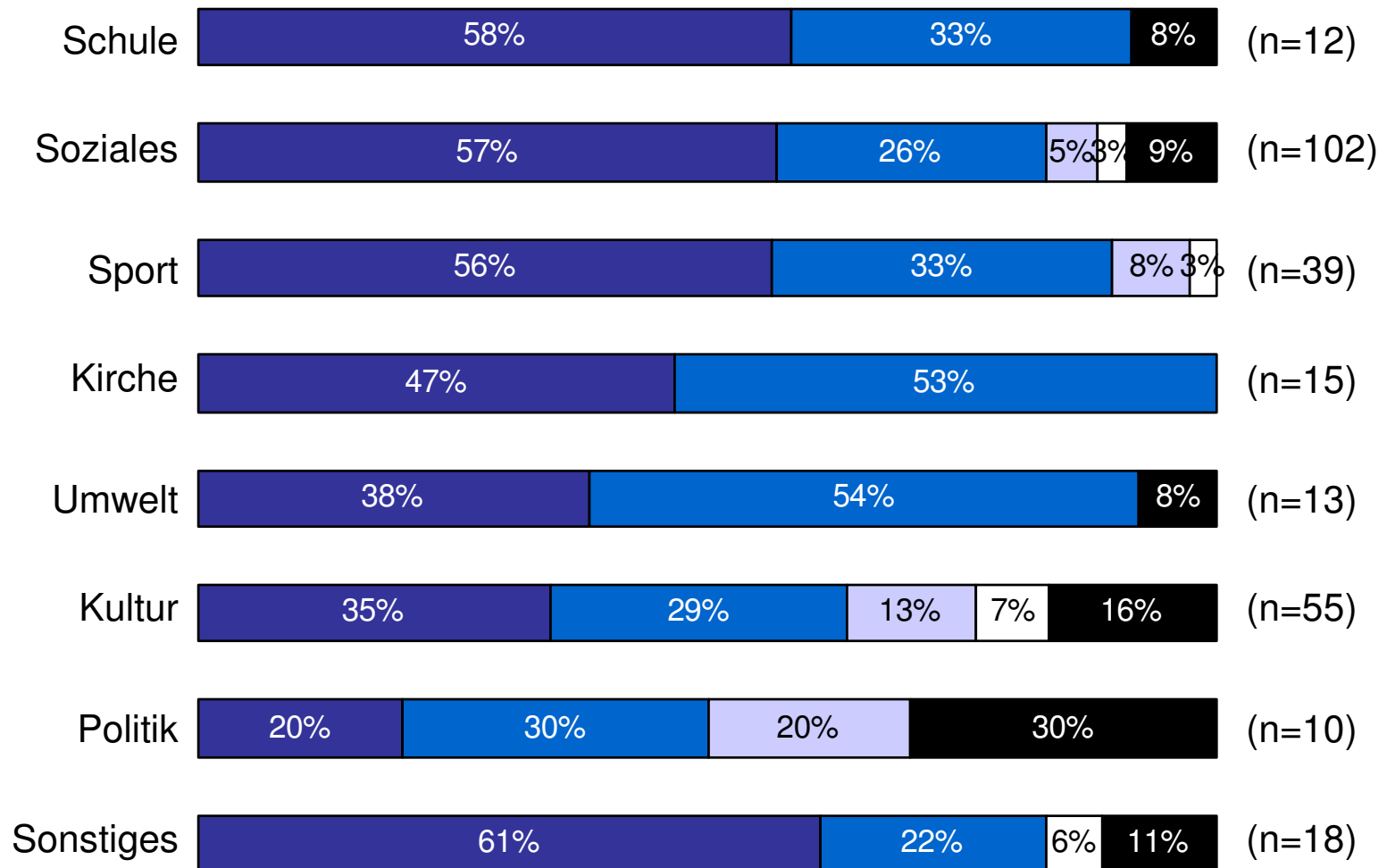
1.1 Welchen Engagementbereichen und Organisationsformen ordnen sich die Einrichtungen zu?



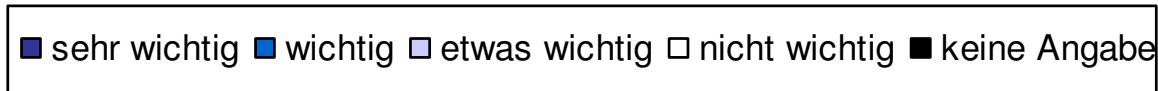
Angaben in Prozent
(n=401)



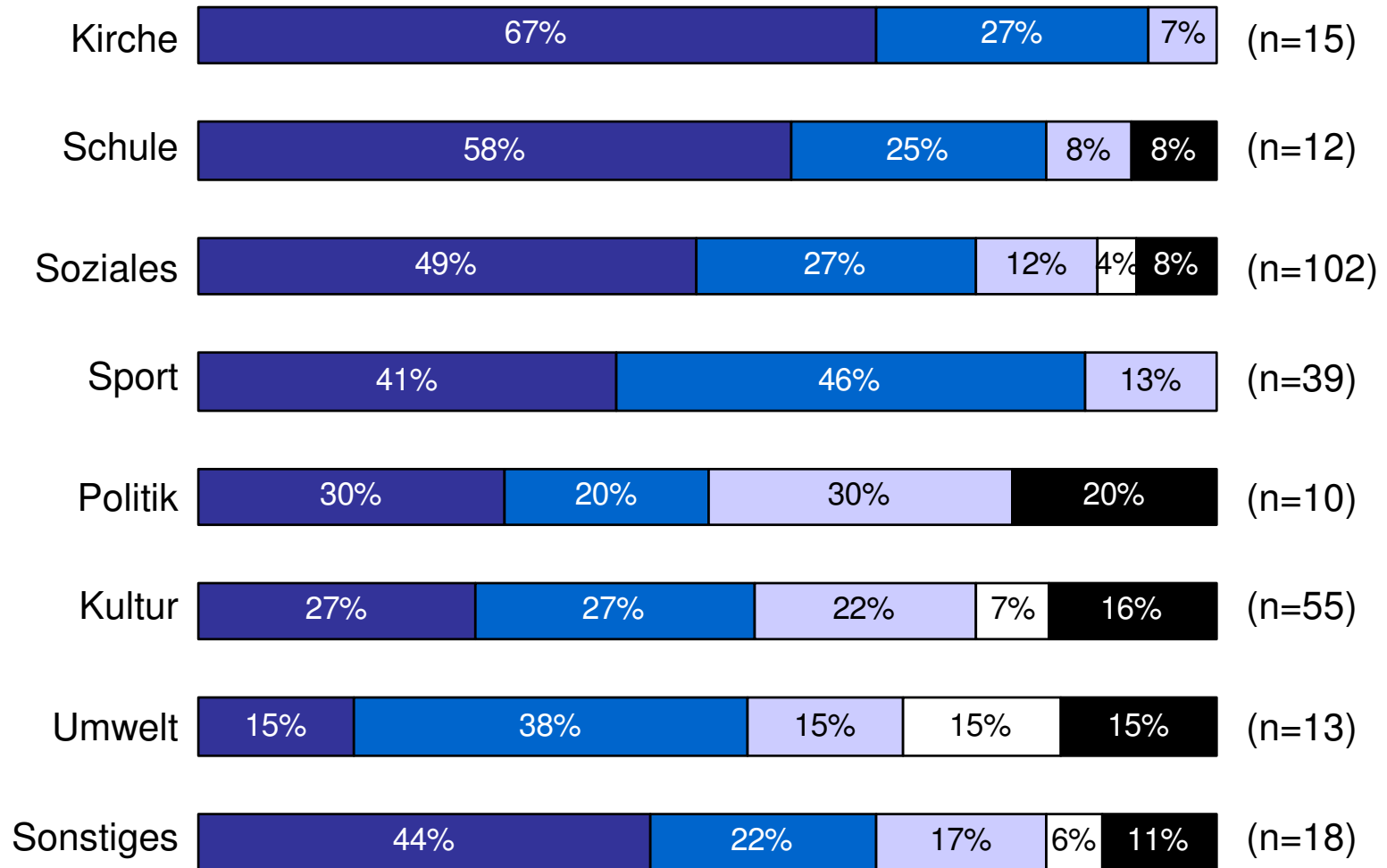
3.2 Wie wichtig ist eine fachliche Anleitung für Freiwillige, die sich mehr als 8 Stunden engagieren? (nach Bereichen)



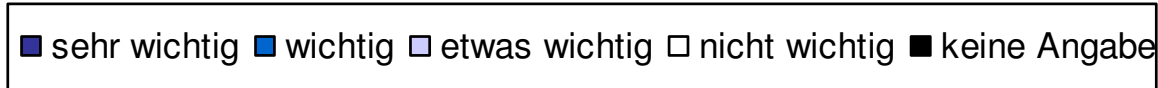
Angaben in Prozent
(Σ n=264 Organisationen,
die sich weitere
Freiwillige wünschen)



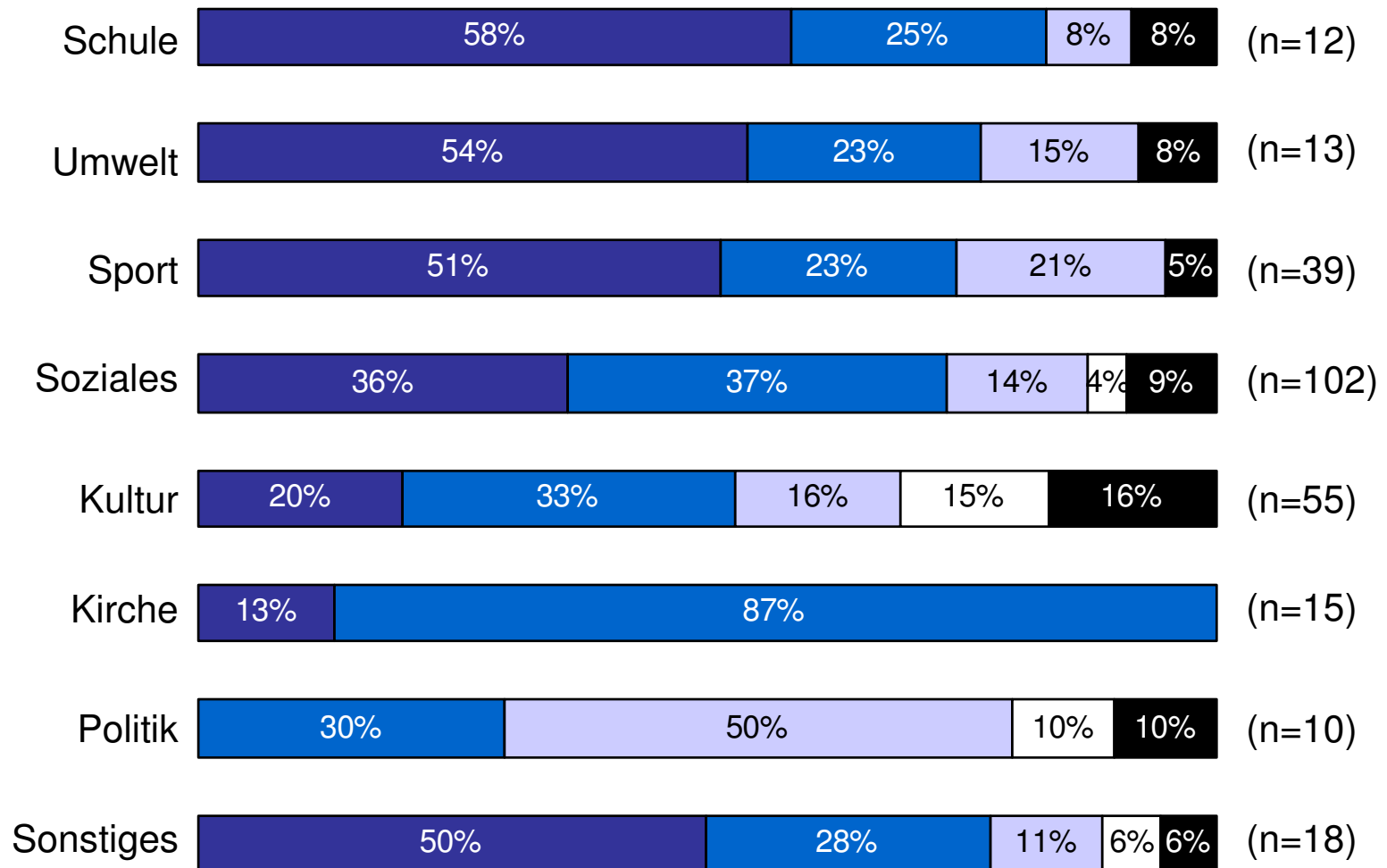
3.2 Wie wichtig ist eine persönliche Begleitung für Freiwillige, die sich mehr als 8 Stunden engagieren? (nach Bereichen)



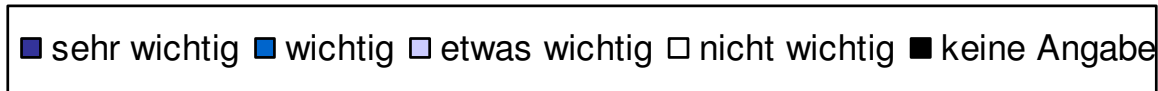
Angaben in Prozent
(Σ n=264 Organisationen,
die sich weitere
Freiwillige wünschen)



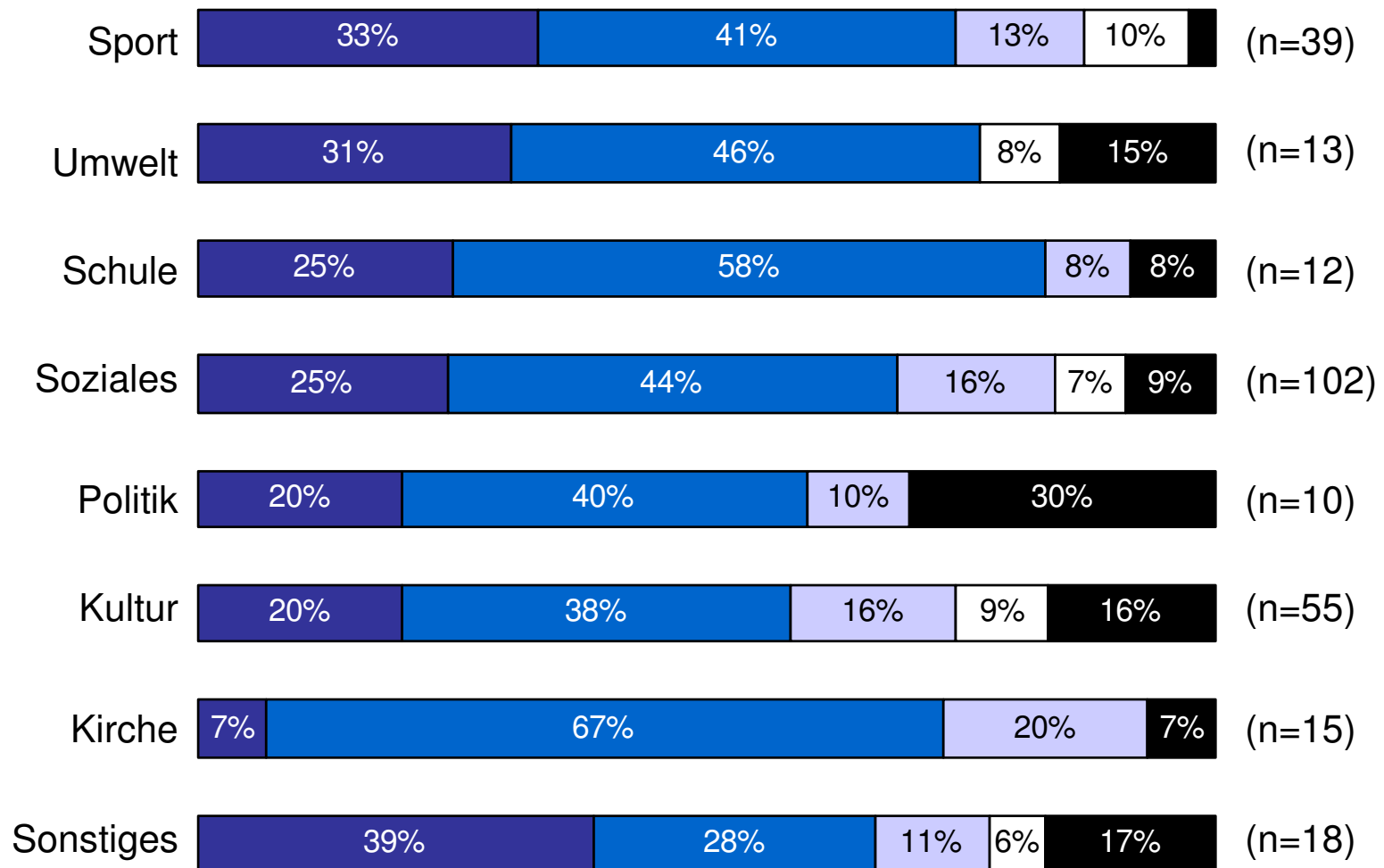
3.2 Wie wichtig ist Qualifizierung und Weiterbildung für Freiwillige, die sich mehr als 8 Stunden engagieren? (nach Bereichen)



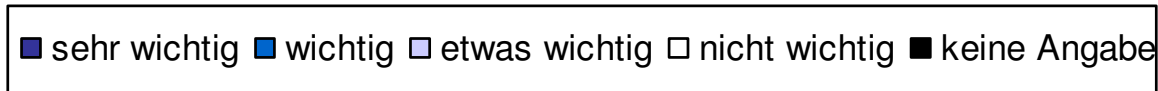
Angaben in Prozent
(Σ n=264 Organisationen,
die sich weitere
Freiwillige wünschen)



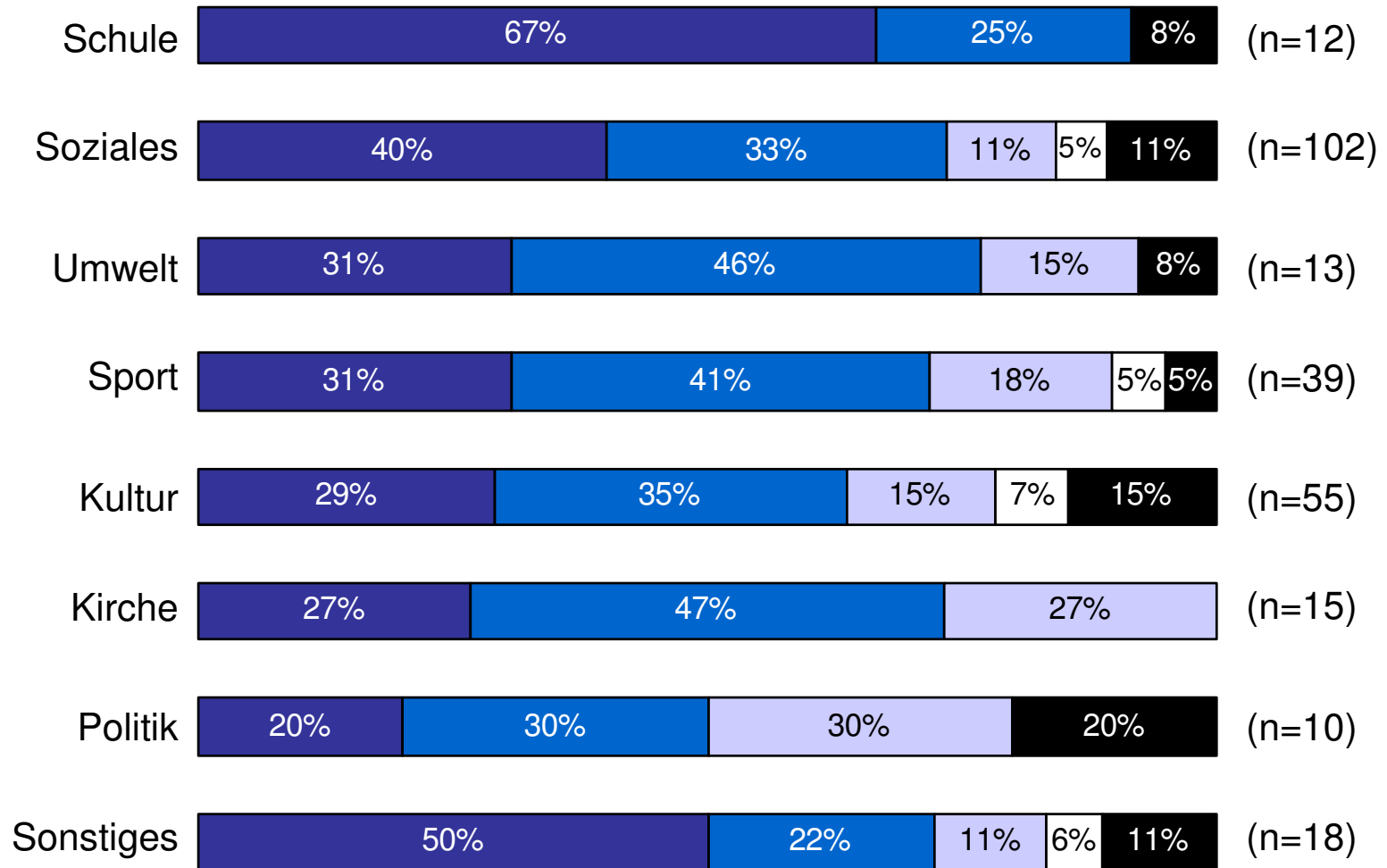
3.2 Wie wichtig ist die Einbindung in die Organisation der Freiwilligen, die sich mehr als 8 Stunden engagieren? (nach Bereichen)



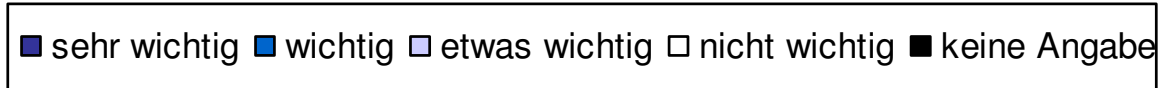
Angaben in Prozent
(Σ n=264 Organisationen,
die sich weitere
Freiwillige wünschen)



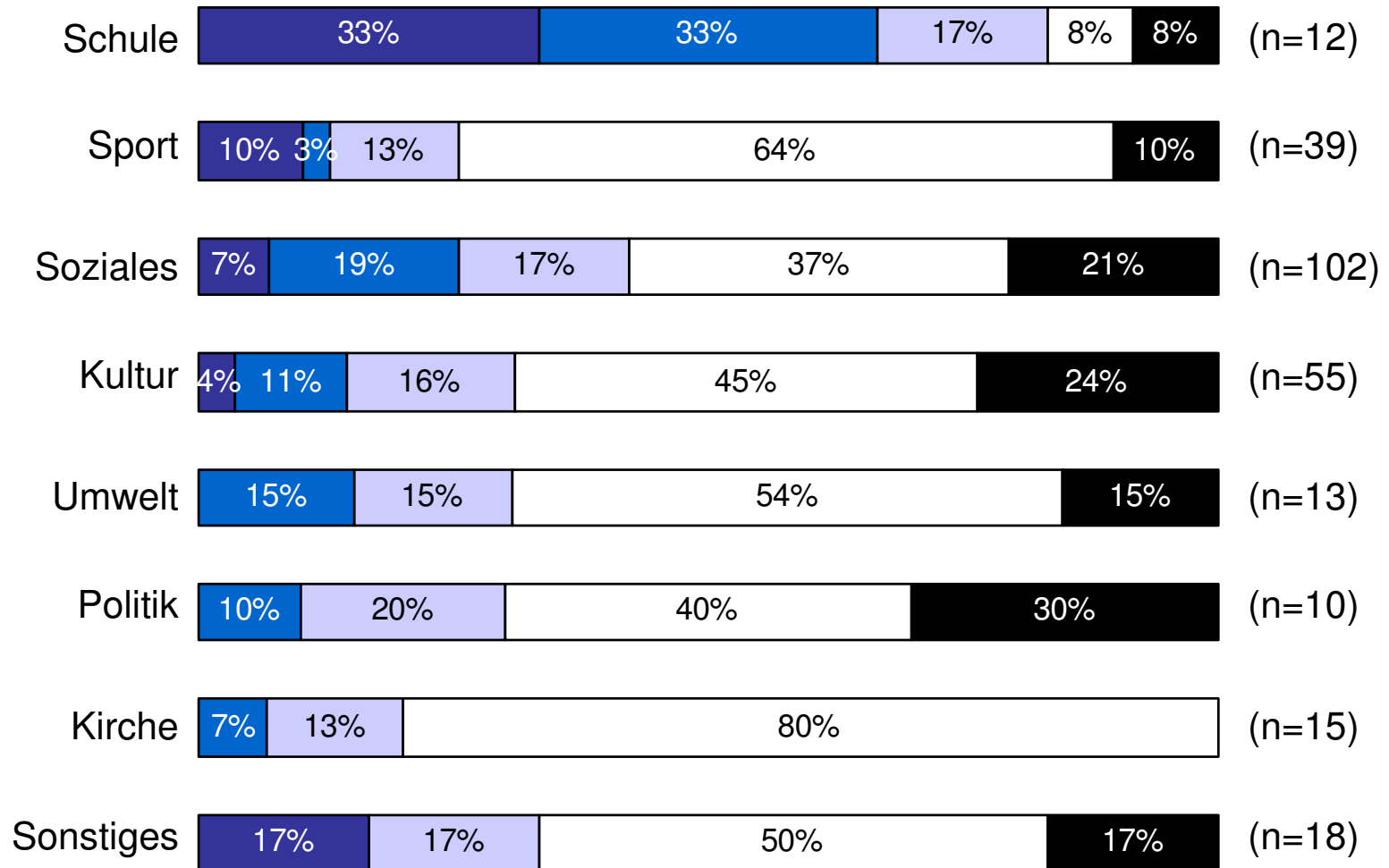
3.2. Wie wichtig ist eine Anerkennungskultur für Freiwillige, die sich mehr als 8 Stunden engagieren? (nach Bereichen)



Angaben in Prozent
(Σ n=264 Organisationen,
die sich weitere
Freiwillige wünschen)



3.2 Wie wichtig sind Verträge mit Freiwilligen, die sich mehr als 8 Stunden engagieren? (nach Bereichen)



Angaben in Prozent
(Σ n=264 Organisationen,
die sich weitere
Freiwillige wünschen)

